



PROTEJE TUS VENTAS, FACTURA DESDE CASA



MIGRA YA A LA FACTURA 4.0

¡Ya queda poco tiempo para hacerlo!

Soporte Técnico:



222 346 47 44

BIENVENIDO para comenzar a facturar en la versión 4.0 escribe en tu navegador la siguiente dirección www.fep.mx , ingresa tus datos de acceso (los mismos que usas en la versión 3.3) Una vez logueado lo primero que debes hacer es lo siguiente.

VERIFICAR DATOS




Mis datos

1

Ve al módulo de mis datos y coteja que la información sea igual a tu constancia de situación fiscal. **IMPORTANTE en esta versión 4.0 el régimen capital se omite en el campo de razón social (SA de CV, SR de CV, etc.**

1.1



Razón Social*	
RFC*	*****1205Q22
Lugar de expedición (C.P.)*	37100

Seleccionar archivo

2

Sube tu logotipo, solo dando click en el botón " seleccionar archivo".



SELLOS FISCALES

Sus sellos ya han sido cargados.

Número de certificado

00001000000509142035

3

Asegúrate que tus sellos estén cargados de lo contrario **actualízalos de nuevo dando click en el botón actualizar sellos.**

Con la nueva modalidad, surgieron varios cambios, por lo que es necesario que agregues la nueva información solicitada por la autoridad.

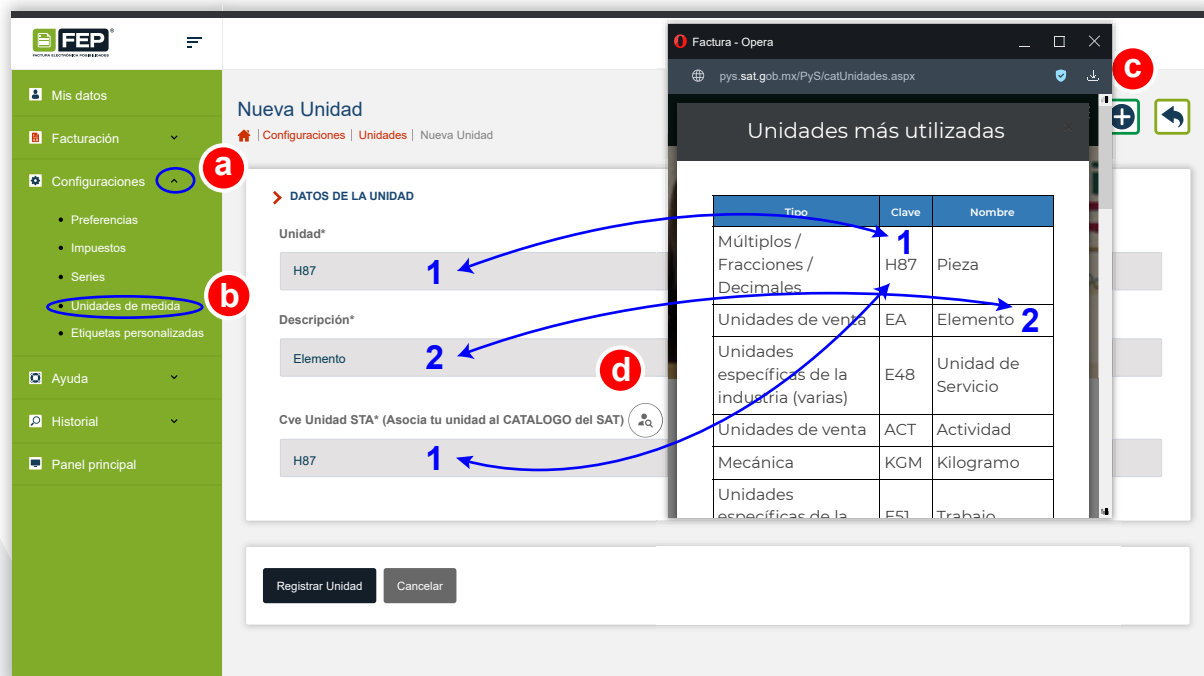
CONFIGURACIONES



Configuraciones



4

Ahora cuentas con catálogo de **Unidades de medida**. (tienes que habilitar tus unidades de medida (H87-Pieza; E48-Unidad de Servicio; etc..) Según el catálogo del SAT y tu necesidad.



The screenshot shows the 'Nueva Unidad' configuration page in the FEP system. A catalog window titled 'Unidades más utilizadas' is open, displaying a table of units. Red circles 'a', 'b', 'c', and 'd' highlight specific UI elements. Blue arrows indicate the flow of information from the catalog to the form fields.

Tipo	Clave	Nombre
Múltiplos / Fracciones / Decimales	H87	Pieza
Unidades de venta	EA	Elemento
Unidades específicas de la industria (varias)	E48	Unidad de Servicio
Unidades de venta	ACT	Actividad
Mecánica	KGM	Kilogramo
Unidades específicas de la	E51	Trabajo

- a). Ir a **Configuraciones**
- b). **Unidades de medida**
- c). Dar click en el ícono de **Nuevo registro** 
- d). Dar click en el ícono abrir **Catálogo** 



CONFIGURACIONES

5

Habilita Impuestos (IVA, ISR, IEPS); según lo que requieras trasladado o retenido, te damos las opciones que necesitas.

The screenshot displays the 'Nuevo Impuesto' configuration page in the FEP system. The left sidebar is expanded to show 'Configuraciones' > 'Impuestos'. The main content area is titled 'Nuevo Impuesto' and contains a form with the following fields:

- Tipo de impuesto***: A dropdown menu with 'Trasladado' selected. (Callout 'c')
- Nombre del impuesto***: A text input field containing 'IVA'.
- Impuesto**: A text input field containing 'IVA'.
- Tipo de factor**: A text input field containing 'Tasa'.
- Tasa o cuota**: A text input field containing '0.160000 - IVA'.

- a). Ir a **Configuraciones**
- b). **Impuestos**
- c). Ingresar los **Datos solicitados**

CONFIGURACIONES

6

Serie **tienes que habilitar una serie nueva** o dar secuencia a la que manejabas en la versión 3.3; aquí mismo colocas tu folio inicial, nuevo o consecutivo a la 3.3.

Nueva serie

Configuraciones | Series | Nueva Serie

DATOS DE LA SERIE

Descripción **c**
EJEMPLOS (CFDI, FACTURA, NÓMINA, PAGOS, ETC...) OPCIONAL

Serie **b**
EJEMPLO A. B. C. 100, ES OPCIONAL

Folio inicial*

Tipo
CFDI

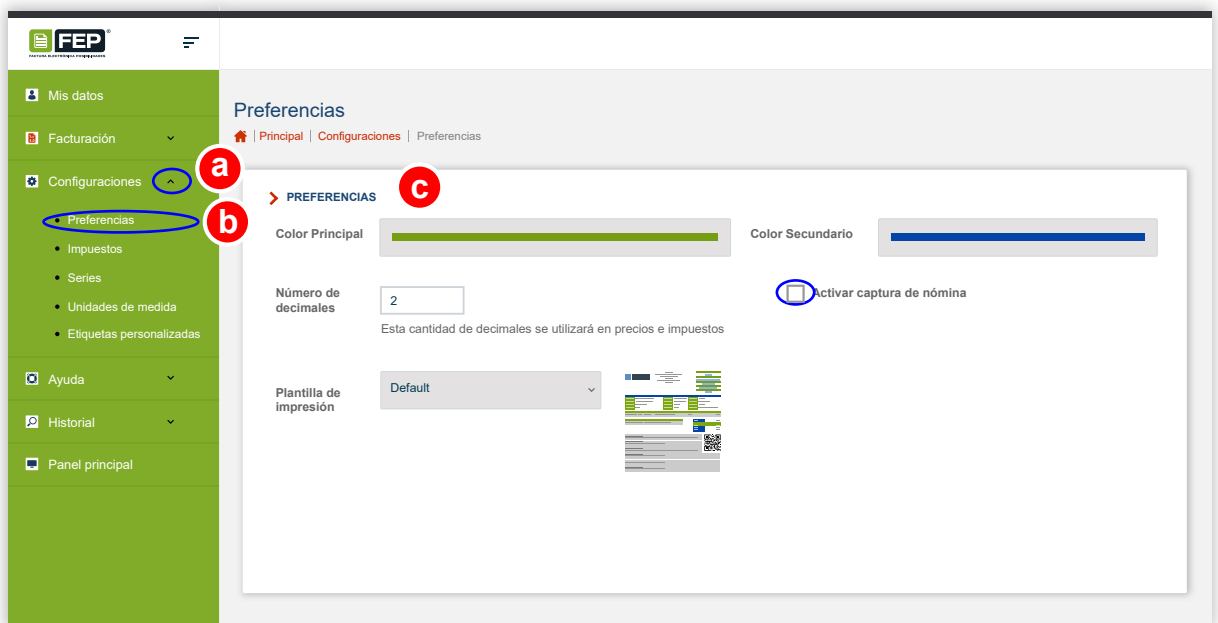
- a).** Ir a **Configuraciones**
- b).** **Series**
- c).** Ingresar los **Datos solicitados** en los campos (ponemos algunos ejemplos)



CONFIGURACIONES

7

Si timbras **Nómina**, habilita la captura en la sección **Preferencias** del menú **Configuraciones**.



- a). Ir a **Configuraciones**
- b). **Preferencias**
- c). **Seleccionar un color primario y secundario** de su logotipo
- d). Activar la casilla de **Activar captura de nómina**



CONFIGURACIONES

8 Importa tus catálogos de productos y clientes.

8.1

Cientes

SELECCIONE ALGÚN CRITERIO DE BÚSQUEDA

Cliente

No hay resultados para mostrar

Importar Clientes anteriores

Solo puede importar los clientes **una sola vez**, también le pedimos **depurar** la información que no necesita

8.2

Productos

SELECCIONE ALGÚN CRITERIO DE BÚSQUEDA

Producto

No hay resultados para mostrar

Importar Productos anteriores

Solo puede importar los productos **una sola vez**, también le pedimos **depurar** la información que no necesita

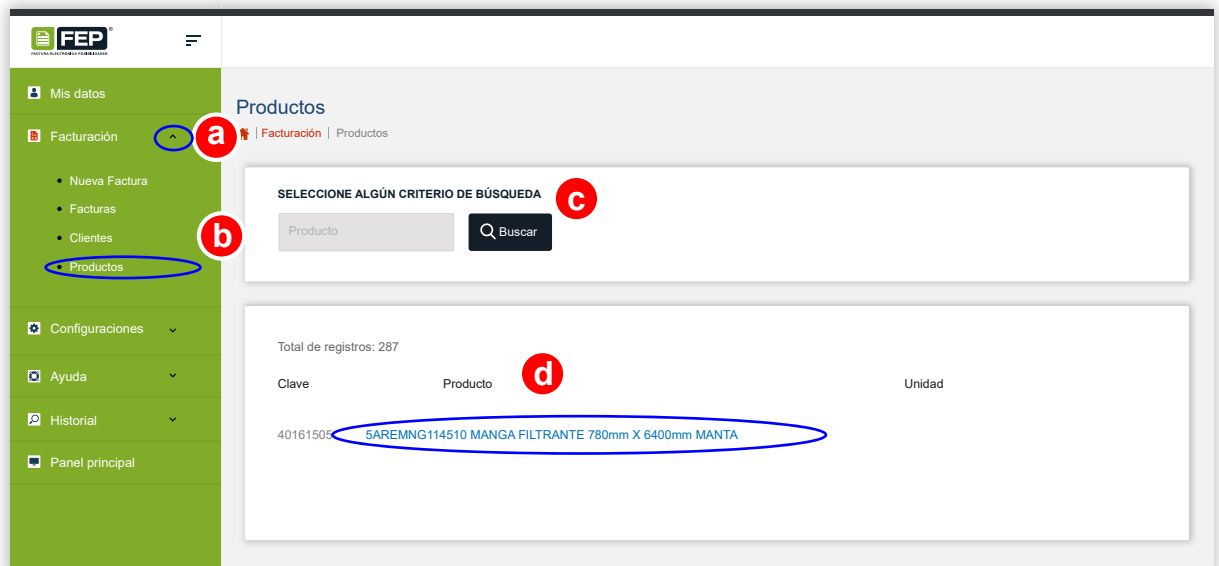
Clave	Producto	Unidad	Objeto de impuestos
-------	----------	--------	---------------------

CONFIGURACIONES

9

Asocia los impuestos obligados a **tus productos**.

9.1



Mis datos

Facturación

- Nueva Factura
- Facturas
- Cientes
- Productos

Configuraciones

Ayuda

Historial

Panel principal

Productos

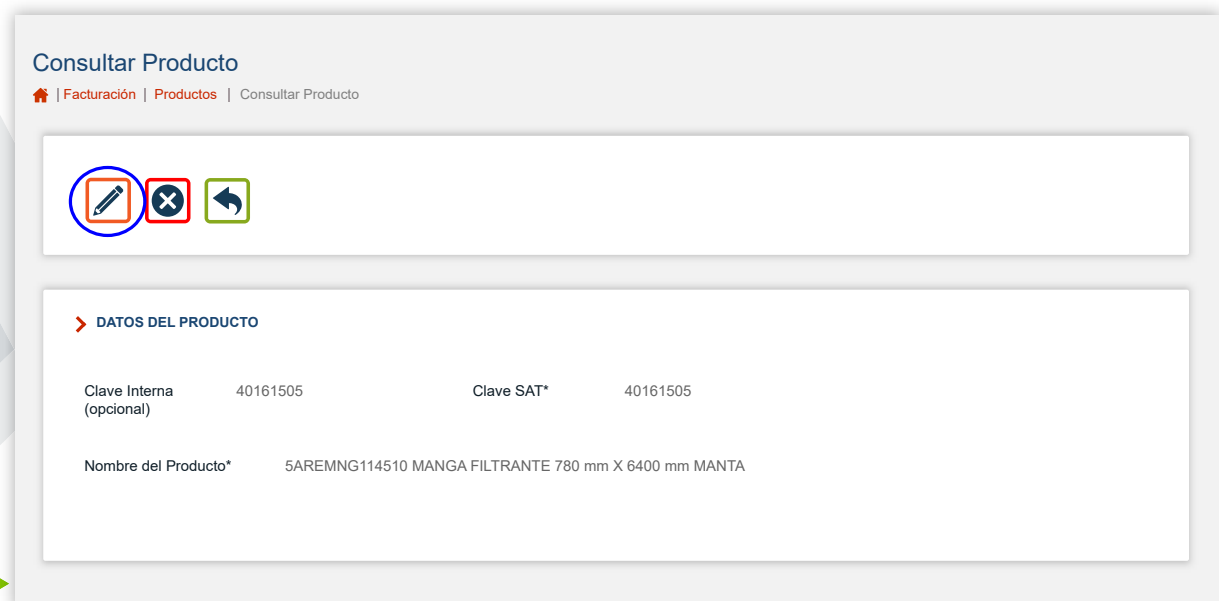
SELECCIONE ALGÚN CRITERIO DE BÚSQUEDA

Producto

Total de registros: 287

Clave	Producto	Unidad
40161505	5AREMNG114510 MANGA FILTRANTE 780mm X 6400mm MANTA	

9.2



Consultar Producto

Facturación | Productos | Consultar Producto

DATOS DEL PRODUCTO

Clave Interna (opcional)	40161505	Clave SAT*	40161505
Nombre del Producto*	5AREMNG114510 MANGA FILTRANTE 780 mm X 6400 mm MANTA		



CONFIGURACIONES

9.3

Actualizar Producto

[Inicio](#) | [Facturación](#) | [Productos](#) | Actualizar Producto



> DATOS DEL PRODUCTO

Clave Interna
(opcional)

40161505

Clave SAT*

40161505

(Asocia tu producto al CATÁLOGO del SAT)

Nombre del Producto*

5AREMNG114510 MANGA FILTRANTE 780 mm X 6400 mm MANTA

Unidad de medida*

Seleccione ▾



Precio*

1700

Estatus*

Activo ▾

> OPCIONALES

9.4

> IMPUESTO DEL PRODUCTO

Es objeto o no de impuesto

02 - Sí objeto de impuesto



Selecciona únicamente los impuestos que necesite tu producto

Trasladados

IVA Tasa 0.16

Retenidos



CONFIGURACIONES

10

Las facturas de ingreso, egreso, traslado y pago se hacen en un solo lugar.

11

Asocia el régimen y el C.P. a tus clientes y omite el régimen capital en razón social (S.A. DE C.V., S.R. DE C.V. etc...)

12

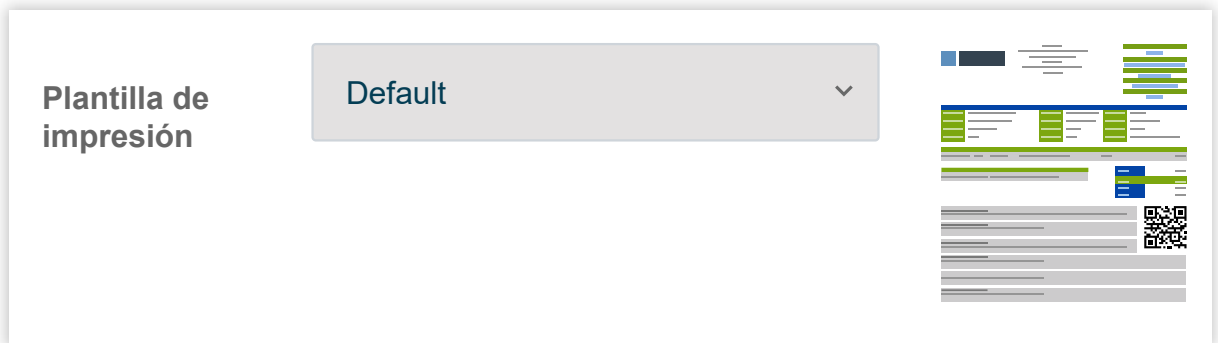
Tus timbres vigentes en la versión 3.3 no se pierden, solicita tu migración vía WhatsApp para poder timbrar tus facturas.

Mi cuenta		
Clave FEP	No. de timbres	Expiran
	7380	23 Abril 2023
Activación de certificado	Expiración de certificado	
27 Septiembre 2021	27 Septiembre 2025	

CONFIGURACIONES

13

Por el momento, **solo contamos con un solo formato de impresión.**



14

Consulta tu facturación anterior a esta versión en la sección Historial.

